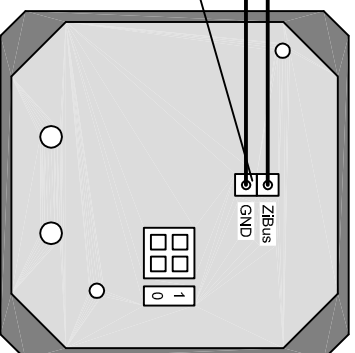
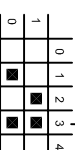


Achtung:

Bei der Montage der Federkraft-Kompaktklemme ist darauf zu achten, dass die ebene Seite der Platine zugewendet ist (siehe Beispielbild).



z.B. Adr. 3



Bitte entsprechende Brücken löten!


Kenndaten:

Spannung: ZIBus

Leistungsaufnahme: ca. 1 W

Anschlüsse: 2 (R 3,5)

Installationsart: UP

Zust.	Änderung	Datum	Name	Datum	Name
a	Montagehinweis hinzu	17.01.07	Jak.		
				Bearb. 09.07.'04	Jakobi
				Gepr.	
				Norm	
					
R U F - L E I T S Y S T E M E					
Anschlußsplan:					
Zimmerdisplay ZD					
Ersatz für:					
Ersatz durch:					
					Blatt
					1