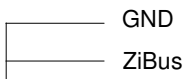
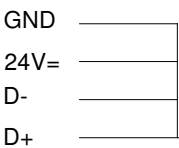
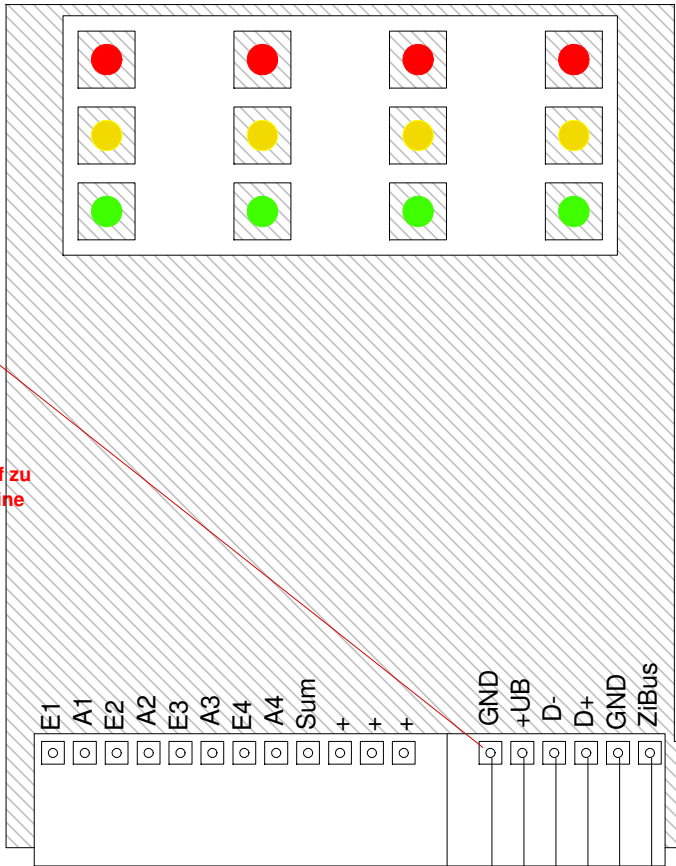


Achtung:

Bei der Montage der Federkraft-Kompaktklemme ist darauf zu achten, dass die ebene Seite der Platine zugewendet ist (siehe Beispielbild).



GND	Ground
+UB	Betriebsspannung
D-	Daten-
D+	Daten+
GND	Ground
ZiBus	Zimmerbus

Analoge Eingänge	
+	24 Volt
E1	Eingang 1
E2	Eingang 2
E3	Eingang 3
E4	Eingang 4

				Datum:	Name	Anschlußplan:	
			Bearb	10.02.14	Kämper		ZAL/BM classic
							Blatt
							1